

Las personas trabajadoras en empleo informal en Chile: un panorama estadístico de 2019 y 2020

Este folleto examina datos a nivel nacional de 2019 y 2020 acerca del empleo informal en Chile, con el foco puesto en seis grupos de personas trabajadoras que son empleadas principalmente de manera informal.

El empleo en Chile

La pandemia de la COVID-19 tuvo un impacto muy significativo en el empleo en Chile. Entre 2019 y 2020, el empleo total a nivel nacional se contrajo en ese país en cerca de un millón de personas trabajadoras.

En el último trimestre de 2019, 9,1 millones de personas en edad laboral en Chile (63 %) tenían un empleo y 690 000 estaban desempleadas. Un año más tarde, el empleo total se redujo, situándose en 8 millones (57 %),

y el número de personas desempleadas alcanzó la cifra de 920 000 (**Gráfico 1**).

Las mujeres, que en 2019 constituían el 42 % de las personas trabajadoras en Chile, sufrieron mayores descensos que los hombres: más de 600 000 mujeres perdieron su empleo, al igual que 460 000 hombres (**Gráfico 2**).

Gráfico 1: Número de personas con empleo en Chile a nivel nacional (millones) en 2019 y 2020

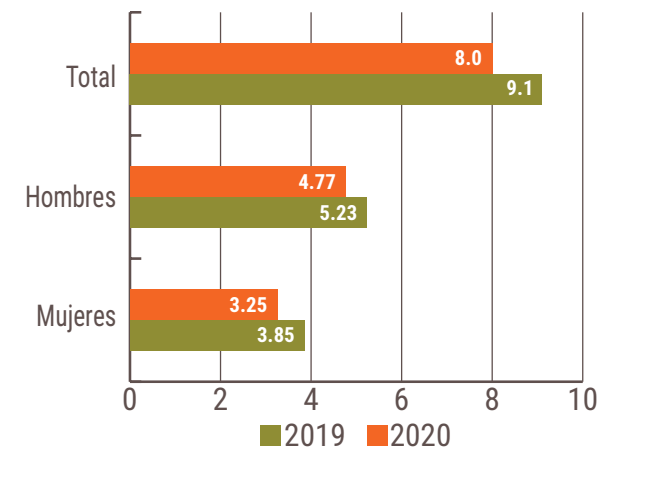


Gráfico 2: Más de un millón de personas trabajadoras en Chile perdieron su empleo en 2020



El empleo informal en Chile comprende:

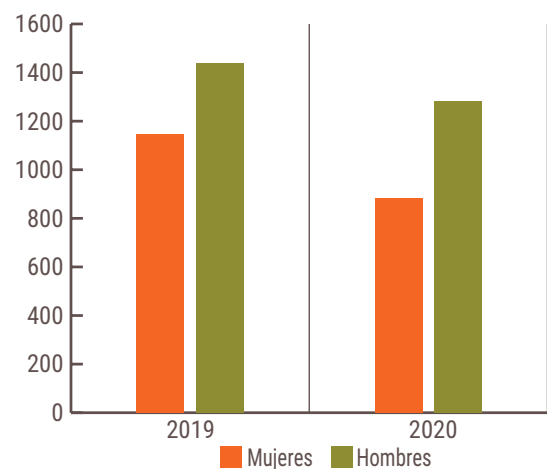
- Las **personas autoempleadas - empleadoras y trabajadoras por cuenta propia**- cuando las unidades económicas en que laboran no están inscritas en el Servicio nacional de Impuestos Internos, ni son cuasisociedades porque no cuentan con un sistema de contabilidad que clasifique los gastos de explotación, del hogar y personales.
- Las **personas asalariadas** que no tienen protección o prestaciones sociales, como contribuciones de pensión, seguro médico y derechos a licencia por enfermedad o vacaciones anuales remuneradas por su persona empleadora.
- La totalidad de las **personas familiares auxiliares**.

El empleo informal en Chile

En 2019, las personas trabajadoras en empleo informal representaban el 28 % del empleo total en Chile y, sin embargo, el 40 % de quienes se quedaron sin empleo ya trabajaban en la informalidad.

Antes del impacto de la COVID-19, casi 2,6 millones de personas tenían un empleo informal en Chile. Se trata a menudo de personas trabajadoras en las peores situaciones de pobreza y vulnerabilidad. En 2020, 400 000 personas trabajadoras en empleo informal se quedaron sin trabajo, lo que provocó que la tasa de empleo informal, con respecto al empleo total, descendiera ligeramente en más de un punto porcentual, situándose en 27 %.

Gráfico 3: El empleo informal de mujeres y hombres en Chile (millares) 2019 y 2020



El empleo informal representó de manera consistente una porción más elevada del empleo total entre las mujeres (30 % en 2019) que entre los hombres (28 % en 2019). En 2020, 265 000 (23 %) mujeres de la economía informal perdieron su empleo, en comparación con 154 000 (11 %) hombres del sector informal (**Gráfico 3**).

No obstante, creció el número total de personas pertenecientes a los seis grupos que enfoca este folleto, como lo muestra la sección a continuación.



Fotos a la derecha, de arriba abajo:
Personas vendedoras ambulantes y comerciantes de mercado en Santiago de Chile. Fotos: R. Lesneiwski.
Una trabajadora del hogar en Chile. La foto es cortesía de la FITH.



Seis grupos de personas trabajadoras

WIEGO se centra en grupos de personas trabajadoras que normalmente laboran de manera informal. En Chile, los grupos que son foco de este folleto abarcaban en 2019 a dos millones de personas trabajadoras, es decir el 21 % del empleo total. El porcentaje se elevó al 27 % en 2020. El incremento se explica principalmente por el número elevado de personas que durante la pandemia pasaron al trabajo en domicilio.

La imagen a continuación muestra cómo evolucionó cada grupo y qué porcentaje del empleo total representó (en paréntesis) en 2019 y 2020.

1. Las **trabajadoras del hogar** brindan servicios en los domicilios de otras personas.
 - 2019: 310 938 trabajadoras (3 %)
 - 2020: 194 914 trabajadoras (2 %)
 - Prácticamente todas son mujeres y más del 40 % completaron como máximo la escuela primaria.
2. Las **personas trabajadoras en domicilio** fabrican bienes y brindan servicios desde el interior o los alrededores de su domicilio. Se hallan en varios de los sectores más importantes de la economía.
 - 2019: 542 680 personas trabajadoras (6 %)
 - 2020: 1 215 325 personas trabajadoras (15 %)
 - La siguiente sección analiza este incremento.
3. Las **personas comerciantes de mercado** venden bienes y ofrecen servicios en los mercados públicos.
 - 2019: 243 187 personas trabajadoras (2 %)
 - 2020: 145 749 personas trabajadoras (1 %)
 - Poco más de una de cada tres tienen 55 años de edad o más.

4. Las **personas vendedoras** ambulantes venden productos y ofrecen servicios en los espacios públicos (calles, pasajes, avenidas, parques, etc.).
 - 2019: 311 160 personas trabajadoras (3 %)
 - 2020: 236 995 personas trabajadoras (3 %)
 - Cerca de una de cada tres tienen 55 años o más.
5. **Personas trabajadoras de la construcción**
 - 2019: 271 775 personas trabajadoras (3 %)
 - 2020: 264 551 personas trabajadoras (3 %)
 - Casi la totalidad son hombres y, en 2019, una buena parte (29 %) tenía 55 años o más.
6. **Personas trabajadoras del transporte**
 - 2019: 188 058 personas trabajadoras (2 %)
 - 2020: 119 674 personas trabajadoras (2 %)
 - En 2019, el 89 % de estas personas eran hombres, un porcentaje que se elevó al 96 % en 2020.



La informalidad en estos seis grupos

La informalidad en estos grupos, tomados en conjunto, superó el 65 % en 2019, un tasa de informalidad mucho mayor que en el empleo total (28 %). Las mujeres presentaron tasas de informalidad más bajas (60 %) que los hombres (70 %).

Para 2020, la tasa había descendido al 50 %, 43 % para las mujeres y 58 % para los hombres, en el conjunto de los seis grupos. Esta disminución se debió en parte al número de personas trabajadoras en empleo formal que tuvieron que cambiar al trabajo en domicilio durante la pandemia (ver la siguiente sección para más información).

Situación en el empleo en los seis grupos

- Casi todos estos grupos se componen principalmente de personas trabajadoras por cuenta propia.
- El 100 % de las trabajadoras del hogar son asalariadas.
- De las personas comerciantes de mercado, la mitad trabajan por cuenta propia, mientras que el 40 % son empleadoras (hombres en su mayoría).

Una costurera en domicilio en Chile.
Foto: L. Morillo

Las personas trabajadoras en domicilio y la pandemia

Las personas trabajadoras en domicilio se hallan en varios de los sectores más importantes de la economía. En 2019, más del 30 % de las mujeres trabajadoras en domicilio se dedicaban al comercio y, casi en la misma proporción, al sector manufacturero. Para ellas, las finanzas, la salud y el mercado inmobiliario (agrupados como “otros servicios”) también fueron sectores importantes.

Por su parte, los trabajadores en domicilio se ocupaban sobre todo en el sector manufacturero y en el comercio, con alrededor del 30 % en el primero y un 25 % en el

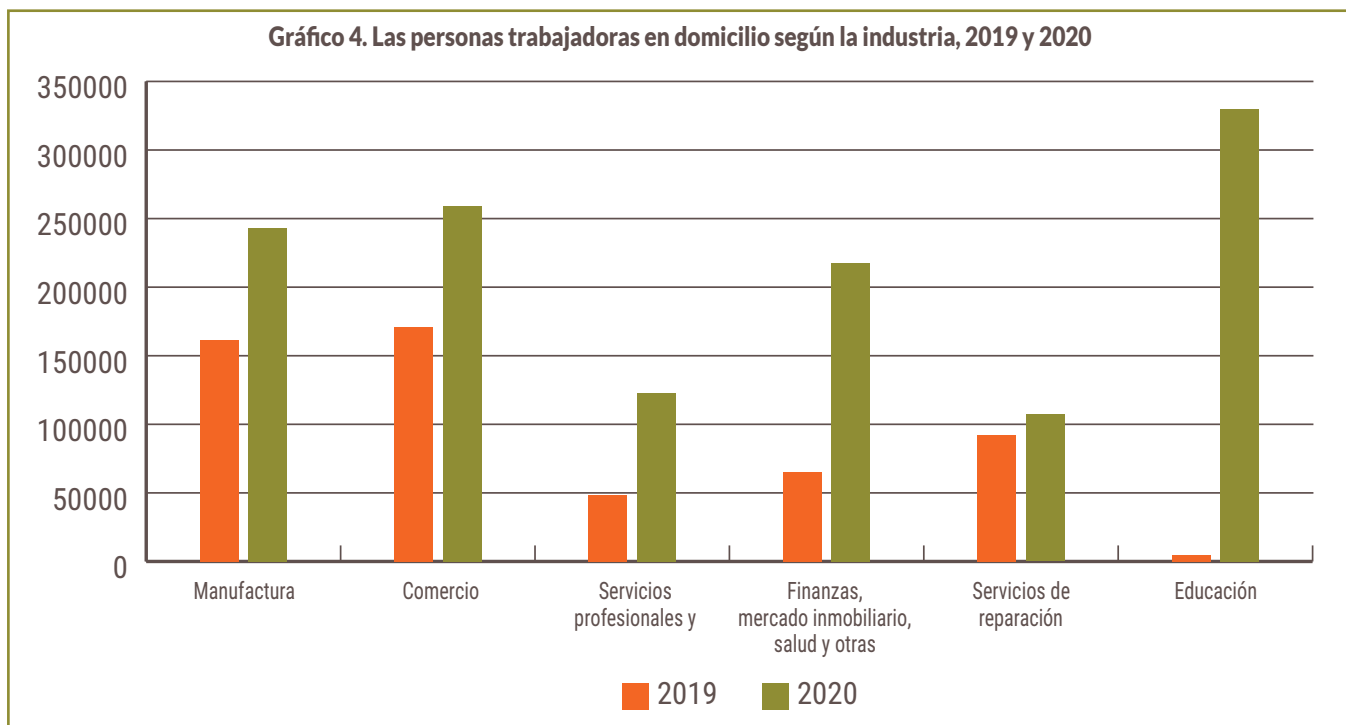
segundo. El porcentaje de estos trabajadores en el sector manufacturero descendió al 13 % en 2020.

Cada una de las categorías industriales experimentaron subidas en las cifras de personas trabajadoras en domicilio en 2020 (**Gráfico 4**). El alza más importante ocurrió en la educación porque las escuelas cerraron a consecuencia de la COVID-19 y las personas docentes trabajaron desde casa.

También se produjo un incremento sustancial en los servicios financieros, informativos, inmobiliarios y sanitarios, donde las cifras tanto de mujeres como de hombres se duplicaron con creces.

La nueva incorporación al trabajo en domicilio de estas personas redujo la incidencia de la informalidad entre las personas trabajadoras en domicilio, del 56 % al 35 %.

Gráfico 4. Las personas trabajadoras en domicilio según la industria, 2019 y 2020



Acerca de WIEGO

Mujeres en Empleo Informal: Globalizando y Organizando (WIEGO) es una red mundial dedicada a promover el empoderamiento de las personas trabajadoras –particularmente de las mujeres– en situación de pobreza en la economía informal para garantizar sus medios de subsistencia. Creemos que todas las personas trabajadoras deben tener los mismos derechos, oportunidades económicas y protecciones, y poder expresarse en un plano de igualdad. Para promover el cambio, WIEGO contribuye con el mejoramiento de las estadísticas, la construcción de nuevos conocimientos sobre la economía informal, el fortalecimiento de redes de organizaciones de personas trabajadoras en empleo informal, así como de sus capacidades; y, junto con estas redes y organizaciones, busca influir en las políticas locales, nacionales e internacionales. Visite www.wiego.org/es

Acerca de los datos

Los datos de este folleto proceden de la publicación *Personas trabajadoras en empleo informal en Chile: un perfil estadístico*, elaborada por José de Jesús Luján Salazar y Joann Vanek, 2022, Nota estadística de WIEGO n.º 30. Disponible en: <https://www.wiego.org/es/publicaciones/personas-trabajadoras-en-empleo-informal-en-chile-un-perfil-estadistico>

